



LIEBE TEILNEHMERINNEN UND TEILNEHMER DES 2. SURVIVAL-RUN POWERED BY PUMA,

wir freuen uns tierisch, euch am 10. September beim **SURVIVAL-RUN 2011 IM SERENGETI-PARK HODENHAGEN** begrüßen zu dürfen. In diesem Anschreiben findet ihr wichtige Informationen zu den Themen Anreise, Eintritt, Parken, Einlass, Ablauf, Teilnehmershirt, usw.. Bitte lest diese Hinweise aufmerksam durch, damit die Veranstaltung reibungslos ablaufen kann und der Spaßfaktor maximal hoch ist. Vielen Dank.


1) ANFAHRT

Bitte plant für eure Anreise mit dem Auto unbedingt ausreichend Zeit ein. Berücksichtigt, dass an einem schönen Samstag im September bis zu 10.000 reguläre Parkbesucher die gleichen Einfahrtstrassen benutzen werden, wie ihr. Da kann es zu längeren Wartezeiten kommen (1 – 2 Std. sind im Extremfall nicht auszuschließen). **Kassenhäuschen und Startnummernausgaben sind am Veranstaltungstag ab 08.00 Uhr besetzt.** Ab 10 Uhr könnt ihr die tollen Angebote des Serengeti-Park Hodenhagen nutzen. Schaut mal rein – es lohnt sich: www.serengeti-park.de.

PS: Eine durchschnittliche Bustour durch das Safari-Land dauert ca. 1 h. Bitte beachten, damit Ihr den Start nicht verpasst.

2) EINFAHRT IN DEN PARK

Wichtig zur Vermeidung eines Verkehrschaos: Zur Einfahrt in den Park stehen zwei Fahrspuren zur Verfügung. Bitte haltet euch auf der linken der beiden Spuren – nur diese führt zum Eingang für Survival-Run-Teilnehmer. Achtung: Nicht in den Gegenverkehr fahren! Wenn ihr am gelben Tor angelangt seid, gelangt ihr zum Survival-Run-Eingang/zu den Kassenhäuschen **nur über Spur 2** (siehe Abbildung 1); Spur 1 ist eine Ausfahrtspur und muss unbedingt freibleiben. Spur 3 und 4 führen zu den regulären Parkkassen – auch diese Spuren nicht benutzen. Noch einmal: **Einfahrt zum Survival-Run nur über Spur 2!!!**





3) KASSENHÄUSCHEN

Hinter dem gelben Tor führen 3 Fahrspuren zum Survival-Run Eingang bzw. zu unseren Kassenhäuschen (siehe Abbildung 2). Jede dieser Fahrspuren kann genutzt werden. An den Kassenhäuschen müssen alle Auto-Insassen entweder:

- a) eine Anmeldebestätigung vorweisen können, oder**
- b) im Besitz eines zusätzlichen Zuschauertickets* sein.**

Wer keines von beidem hat, muss am Kassenhäuschen ein Park-Eintrittsticket zum regulären Preis (25,00 € für Erwachsene/ nur in Bar) kaufen, oder kommt eben nicht in den Park.

*Bitte bei den Parktickets Name, Vorname und Geburtsdatum des Starters eintragen, der die Tickets bei seiner Anmeldung mitbestellt hat. Nur ausgefüllte Tickets sind gültig.

4) PARKEN

Geparkt werden darf nur auf den extra gekennzeichneten Survival-Run-Parkplätzen (siehe Abbildung 3). Bitte parkt nirgendwo anders, ihr könntet Rettungswege blockieren, oder die Laufstrecke versperren – und dann nutzen 2.000 Personen euer Fahrzeug als Hindernis...

5) TEILNEHMERSHIRTS

Die Teilnehmershirts erhaltet ihr an unserem Infobus – auf eurer Anmeldebestätigung ist die Größe des bestellten Shirts aufgedruckt. Diese einfach bei unseren Helfern im Bus abgeben und das Shirt wird euch übergeben. **Nochmal: Nicht die Anmeldebestätigung vergessen, sonst gibt es kein Shirt!**

6) TAGESABLAUF

ab 08.00 Uhr	Einlass und Ausgabe der Startnummern/Teilnehmershirts
10.00 Uhr	Öffnung der Serengeti-Parks
11.00 Uhr	Öffnung der Attraktionen und Fahrgeschäfte des Parks*
ab 12.30 Uhr	langsam Einfinden zum Warmup und zur Startaufstellung
13.00 Uhr	Startschuss für 8 km und 16 km
Ca. 16.30 Uhr	Siegerehrung
18.00 Uhr	Schließung des Serengeti-Parks

*Wer rechtzeitig anreist, hat ausreichend Zeit, um einen entspannten Bummel durch den Park zu machen. Lasst euch das nicht entgehen! (eine Bustour durchs Tier-Land dauert ca. 1 h!)

7) UMKLEIDEN, DUSCHEN, GASTRONOMIE

Umziehen könnt ihr euch natürlich direkt im Start-Ziel-Bereich (im Freien), oder überdacht im großen Zirkuszelt etwas abseits des Start-Ziel-Bereichs (siehe Abbildung 3). Die Duschen befinden sich im Start-Ziel-Bereich (siehe Abbildung 3) – es sind Warmwasserduschen. Für ganz harte Jungs und Mädels stehen noch Kaltwasser-Waschrinnen zur Verfügung. Im Start-Ziel-Bereich findet ihr auch ein umfangreiches gastronomisches Grill-Angebot.



8) WICHTIGE HINWEISE FÜR ZUSCHAUER

Attraktive Zuschauerpunkte sind neben dem Start-Ziel-Bereich und den dort platzierten Hindernissen „Heuberg“ und „Reifen“ auch die Hindernisse „Spinnennetz“, „Räuberwand“, „Die Brücke“, „Im Nil“, „Drunter & Drüber“ sowie „Krabbel und Robben“. Die mit einem Sternchen gekennzeichneten Hindernisse werden von einem kleinen Shuttlebus angefahren und liegen dicht bei einander. Sich dort zu platzieren macht natürlich nur für 16 km Zuschauer Sinn, weil man sonst nicht rechtzeitig zum Zieleinlauf eines 8 km Teilnehmers zurück wäre. Einen Streckenplan findet ihr im Survivor-Magazin, welches ihr am Infobus bekommt.



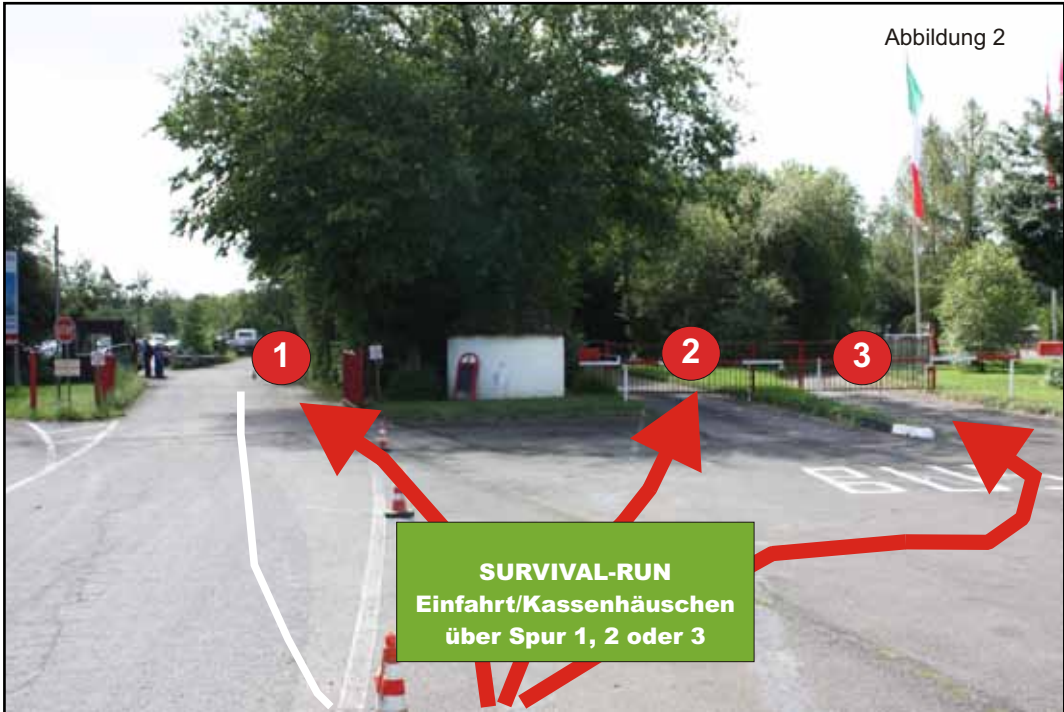


Abbildung 2

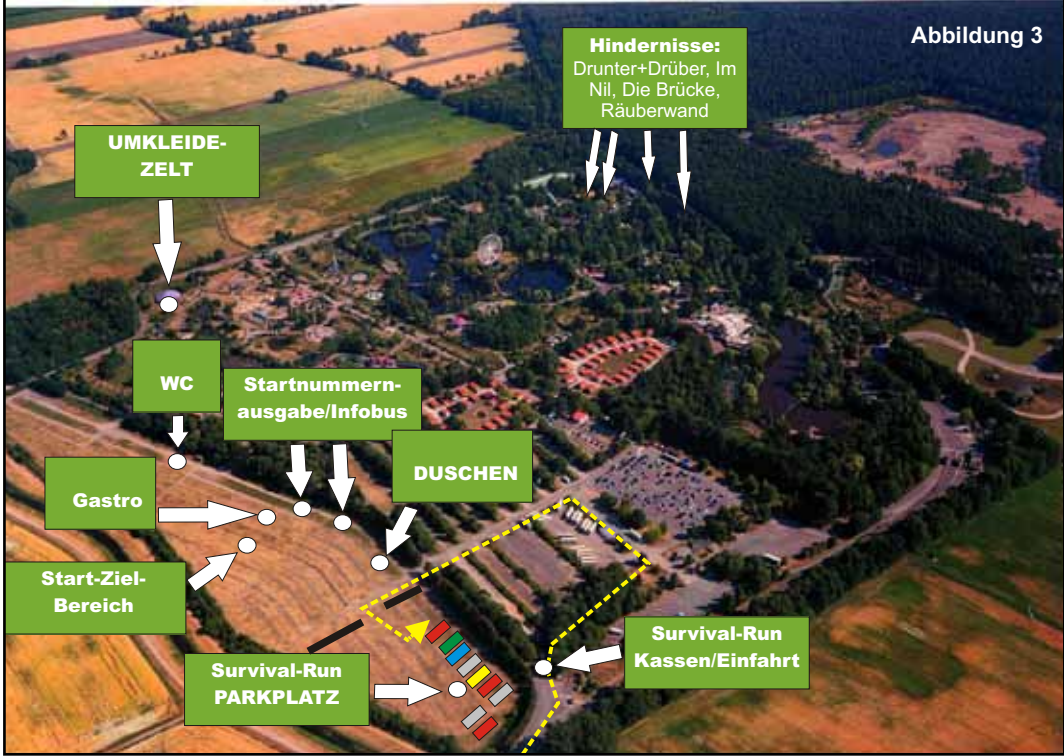


Abbildung 3

